


DALE AL
COCO **JORNADAS**
EDUCATIVAS
EDELVIVES
2019

SOMOS DIGITALES
Salomé Recio Caride



Puzles digitales con <https://www.jigsawplanet.com/>



Se trata de una sencilla herramienta con la que, de forma online e inmediata, se pueden crear puzles digitales personalizados, con las propias imágenes hechas por nosotros, a los que añadir el número de piezas que se desee. Con esto se trabajará, no sólo la coordinación óculo manual de los niños, sino el razonamiento perceptivo, capacidad motora fina, reflexión, así como la habilidad y precisión.

Nube de palabras con <https://wordart.com/>




Con esta herramienta, podremos crear infinidad de nubes de palabras para que los niños trabajen el vocabulario de los proyectos o centros de interés que estemos trabajando de forma divertida y personalizada. Estas nubes de palabras se diseñan sobre la imagen que se desee, eligiendo entre todas las que se ofrecen, o creándola nosotros.


Códigos QR con <https://www.unitag.io/es/qrcode>



Recopilar información, hacer gymkanas, compartir con las familias, resolver adivinanzas, crear retos e infinidad de posibilidades es lo que nos va a proporcionar generar y utilizar códigos QR. Con esta herramienta podrás crear de una forma muy sencilla códigos con enlace a todo tipo de información de forma personalizada.

- 📄 De contenidos que ya están en Internet, copiando la url y generando un código
- 📄 De contenidos de nuestros alumnos subiéndolos a la nube (vídeos: Youtube, audio: Soudcloud, imágenes a Pinterest. A Drive o Google fotos desde:





Personalización con <https://www.voki.com/site/create>

Para terminar, con esta herramienta crearemos un personaje para que se mueva y hable en el idioma que elijamos, grabando o escribiendo el texto deseado. Después se puede insertar o compartir de varias maneras. Nos puede servir para ayudar a nuestros alumnos a trabajar la pronunciación de forma divertida, el lenguaje y expresión oral. Pero, sobre todo, lo pasaremos, los niños y nosotros de maravilla.

APP

Verbalizer <https://verbalizer.es.aptoide.com/>



Trabajar el lenguaje, emociones, expresiones de forma divertida con la tablet, eligiendo cualquier personaje y objeto para animarlo, personalizando la experiencia. Se trabaja el vocabulario, las definiciones... Incluso podemos personalizarnos en

Realidad Aumentada con <http://www.quivervision.com/>



Crear animaciones de dibujos coloreados por los niños, decorados o incluso creados por ellos, es una de las cosas más motivadoras que podemos aportar a nuestro alumnado de Educación Infantil, de una forma muy sencilla.

Con esta APP podrás ver dibujos en 3D y hacer fotos a los niños con ellos.

