

CUADERNO DE ACTIVIDADES

A L A D E L T A



Luna se pone celosa

Thierry Lenain

Ilustraciones
Delphine Durand

antes de la lectura

- 1** **Observa** la ilustración de la cubierta y **responde**.

¿De qué crees que trata este libro?

¿Qué tiene la niña encima de su cabeza? ¿Por qué?

¿Dónde están los personajes?

¿Quién puede ser la mujer que lleva gafas?

- 2** **Explica** qué significa esta expresión: «ponerse celosa».

- 3** **Rodea** con un círculo las cosas que aparecen en el dibujo de la cubierta.

pizarra tizas mochila lápiz
libros estuche cuaderno pluma

4 **Fíjate** en el niño de la cubierta y **marca** las respuestas correctas.

- ☐ Está asustado.
- ☐ Parece feliz y contento.
- ☐ Lleva una camiseta de rayas.
- ☐ Tiene el pelo rubio.
- ☐ Usa gafas.
- ☐ Tiene una mirada de enamorado.

5 **Lee** la contracubierta y **responde**.

¿Cómo se llama la nueva maestra?

¿Cómo se la describe?

¿Qué le pasa a Max?

¿Cómo se siente Luna?

durante la lectura

- 1 **Responde** a las siguientes cuestiones.

¿Por qué la maestra de Luna ha faltado a clase?

¿Qué podía verse en los ojos de Max?

¿Y qué le pregunta Luna?

- 2 **Elige** y **copia** qué piensa Luna de las mujeres de la tele.

Algunas mujeres de la tele son:

☐

Feas pero muy listas.

☐

Guapas y generosas.

☐

Guapas aunque sean tontas.

- 3 **Describe** cómo son para ti las mujeres de la tele.

- 4 **Escribe** el significado de la palabra en inglés «hello».

5 **Explica** esta imagen.



6 **Fíjate** bien en este dibujo. Es la maestra de Luna. ¿Qué tiene en la cara? ¿Qué indica el termómetro? ¿De qué puede estar enferma? **Contesta.**



7 **Separa** en sílabas las siguientes palabras.

Guapa _____ Ojos _____

Mujeres _____ Mundo _____

Girarse _____ Platos _____

durante la lectura

- 1 **Abre** el libro por la página 11. **Copia** las palabras que estén escritas con *b* y con *v*.

Palabras con *b*:

Palabras con *v*:

- 2 **Escribe** quién dice cada cosa.

—¿Qué quiere, que lo adopte la seño?

—Max, ¿me haces el favor de borrar la pizarra? _____

—¡Hoy nuestro pequeño Max no tiene hambre! _____

—¡Hala, qué fea es esta! _____

—¡Pues claro, profe! _____

- 3 **Escribe** el nombre de tus cuatro comidas favoritas.

1. _____

2. _____

3. _____

4. _____

4 **Observa** la imagen y **responde**.



¿Qué comen los niños?

¿Cuántos tenedores hay?

¿Cuántos cuchillos ves?

¿Cómo se llaman el niño y la niña que están en el centro?

5 **Señala** las cosas que pide hacer la profesora a Max.

☐

Repartir los bolígrafos.

☐

Darle de comer al hámster.

☐

Borrar la pizarra.

☐

Llevarle los cuadernos.

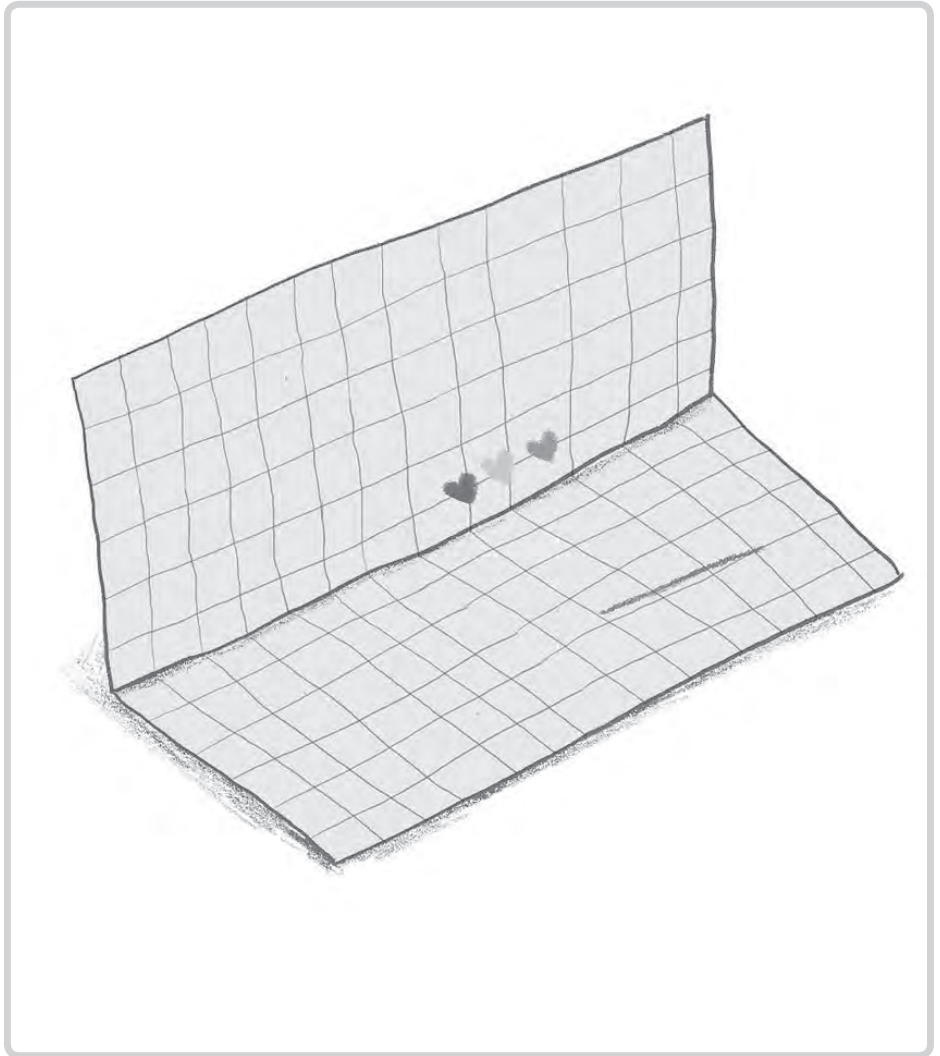
6 **Describe** cómo se siente Luna ante la actitud de Max.

durante la lectura

1 Marca las oraciones correctas.

- ☐ Max lleva mucho tiempo enamorado de ella y eso nunca le ha impedido comer hamburguesas.
- ☐ Luna quiere saber la verdad.
- ☐ El divorcio es un rollo.
- ☐ Cuando el amor se acaba siempre hay mucho que hacer.

2 Escribe una nota a quien tú quieras.



- 3 **Explica** qué significa esta frase: «Luna está que echa chispas».

- 4 **Escribe** el artículo «un», «una», «unos», «unas» donde corresponda.

_____ profesora	_____ puerta
_____ papeles	_____ mujeres
_____ corazón	_____ novios

- 5 **Ordena** estas palabras para formar una oración.

Max una pasa Luna a nota

pensativa se queda La profesora

- 6 ¿Qué es un divorcio? **Marca** la respuesta correcta.


- ☐ Cuando un matrimonio se separa.
- ☐ Una comida picante.
- ☐ Un amor a distancia.

- 7 ¿Se dice «te divorcio» o «me divorcio»? **Escribe** la respuesta.

durante la lectura

- 1 **Explica** lo que sucede en estas escenas.





- 2 **Elige** la palabra adecuada y **completa** el siguiente fragmento.

reírse mordisqueaban brazos
volando hombre

Cuando Linda ve a ese _____, se lanza a sus _____ y lo besa en la boca. Su beso es tan largo que hace que los monstruitos que _____ el corazón de Luna se alejen _____. A Luna le entran ganas de _____, pero se contiene al ver que Max se le acerca.

3

Colorea las dos partes que forman una oración con el mismo color. Después, **escribelas** completas.

ven a un hombre
al que no conocen
de nada.

A Luna le
entran ganas
de reírse,

pero se contiene
al ver que Max se
le acerca.

En la puerta
del cole,

1. _____

2. _____

4

Escribe verdadero (V) o falso (F).

No se le pueden decir palabrotas a una maestra.

☐

Luna se guarda los poemas.

☐

El hombre es muy delgado y está moreno.

☐

Max ya no quiere jugar con Luna.

☐

después de la lectura

1 Ordena estas escenas según suceden en la historia.

- ☐ Max ya no quiere divorciarse de Luna.
- ☐ Hoy, la maestra de Luna se ha puesto enferma.
- ☐ Cuando Linda ve a ese hombre, se lanza a sus brazos y lo besa en la boca.
- ☐ Max hace todo lo que le pide su profesora y Luna se enfada muchísimo.

2 ¿Qué le ha hecho cambiar de opinión a Max para decirle a Luna que ya no quiere divorciarse? **Explica** tu respuesta.

3 Localiza estas palabras en la sopa de letras.

OJOS

CEÑO



FAVOR

COMEDOR

EJERCICIO

C	U	M	P	L	I	Z
O	R	E	J	E	R	E
C	B	P	H	S	U	J
O	F	A	V	O	R	E
M	A	L	A	J	K	R
E	V	A	T	O	L	C
D	A	B	U	S	A	I
O	C	E	Ñ	O	M	C
R	E	P	L	E	F	I
I	Y	O	J	A	S	O

4 Localiza las cinco diferencias.



5 Inventa y escribe otro final para esta historia.

después de la lectura

- 6 **Inventa** y **escribe** una oración con cada pareja de palabras.

ojos abiertos

explicar ejercicio

- 7 **Escribe** el nombre de cinco objetos que aparezcan en la imagen.



1. _____
2. _____
3. _____
4. _____
5. _____

ficha de lectura



Título de la obra: _____

Autor o autora: _____

Ilustrador o ilustradora: _____

Colección: _____

Serie: _____

Editorial: _____

- **Rodea** con un círculo de color rojo cómo se siente Luna y con otro azul cómo se siente Max.

feliz **enfadada** **malhumorada** **enamorado**
furiosa **alegre** **celosa** **contento**

- Lugar donde sucede la historia:

- Lo que más te ha gustado:

- Lo que menos te ha gustado:

ficha de lectura

- Valoración del libro:

☐ Muy bueno

☐ Bueno

☐ Regular

- ¿Recomendarías este libro a tus amigos? Explica por qué.

- ¿Te gusta el final? Explica por qué.

- Dibuja el personaje que más te ha gustado.



Fecha de la lectura: _____ Firma: _____